



AFRISO

www.afriso24.ru
www.afriso.by
www.afriso.com

Отдел Обслуживания
Клиента
тел. +48 32 330 33 55
факс +48 32 330 33 51
zok@afriiso.pl

Ремонтный комплект с термостатической вставкой для клапанов ATV

Арт. № 15 101 10, 15 102 10, 15 103 10,
15 104 10

ВНИМАНИЕ!

Данная инструкция монтажа и эксплуатации доступна на сайте www.afriso.pl во вкладках «Онлайн-каталог» и «Скачать».

ПРЕДУПРЕЖДЕНИЕ!



Опасность получения ожога! Перед заменой внутренних компонентов на установленном клапане убедитесь, что система остыла.

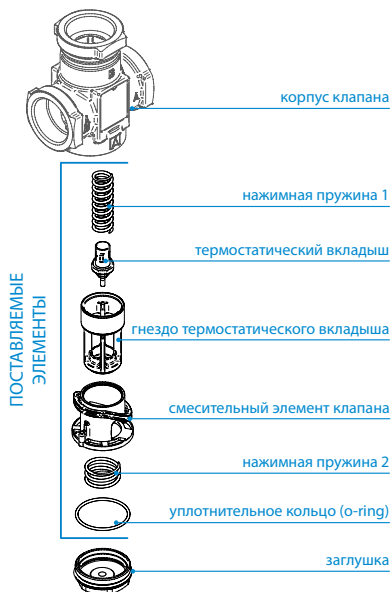
Ремонтные комплекты с термостатической вставкой для клапанов ATV могут быть установлены, введены в эксплуатацию и демонтированы только обученным и квалифицированным персоналом.

Изменения и модификации, произведенные неуполномоченными лицами, могут быть опасны и запрещены по соображениям безопасности.

ПРИМЕНЕНИЕ

Используются в системах отопления. Устанавливаются внутри корпуса термического клапана ATV. Позволяют заменить поврежденную термостатическую вставку или изменить заводскую номинальную температуру клапана без необходимости его удаления из системы.

КОМПЛЕКТ ПОСТАВКИ И МОНТАЖ



КОМПЛЕКТ ПОСТАВКИ И МОНТАЖ

ВНИМАНИЕ!

Направляющий выступ на смесительном элементе (рис. 1) должен быть помещен в специально подготовленный желоб внутри клапана (рис. 2). Только такая установка (рис. 3) гарантирует правильную работу клапана.



Рис. 1

Направляющий выступ на смесительном элементе.




Рис. 2

Желоб внутри клапана.




Рис. 3

Правильно установленный комплект.

ГАРАНТИЯ

Производитель предоставляет 36-месячную гарантию на устройство со дня покупки в AFRISO. Гарантия аннулируется в случае несанкционированных изменений или монтажа, не предусмотренного данной инструкцией монтажа и эксплуатации.

УДОВЛЕТВОРЕННОСТЬ

Для AFRISO sp. z o.o. удовлетворение клиента имеет первостепенное значение. В случае возникновения вопросов, предложений или проблем с продуктом, свяжитесь с нами: zok@afriso.pl, тел. +48 32 330 33 55.